



# Tuto Adh rent

## L'inscription en ligne

# TUTO ADHÉRENT

L'inscription en ligne



## Introduction

Afin de rendre plus accessible le CFMS aux camarades, mais aussi pour une gestion administrative plus efficace, les stagiaires **s'inscriront eux-mêmes** et **en ligne** aux sessions de formations organisées dans les Unions Départementales.

Ces inscriptions seront comme aujourd'hui validées par le syndicat et l'union départementale.

# TUTO ADHÉRENT

## L'inscription en ligne



### 1 e-FO

Avant de pouvoir s'inscrire à une session de formation organisée dans mon Union Départementale, **je dois d'abord m'inscrire sur [e-FO.fr](http://e-FO.fr)**

Si j'ai déjà un compte, il suffit de cliquer sur « se connecter » puis de renseigner mon adresse mail et mon mot de passe\*.



\* : Si j'ai oublié mon mot de passe, je suis les instructions en appuyant sur « j'ai oublié mon mot de passe ».

# TUTO ADHÉRENT

L'inscription en ligne



**Je ne peux pas m'inscrire seul**

Si, pour une raison ou une autre, je ne peux pas me connecter à e-FO (pas d'ordinateur, pas de connexion internet, difficultés à me connecter..), je peux me rapprocher de mon **Syndicat** ou de mon **Union Départementale** pour qu'il m'aide à créer mon profil.

# TUTO ADHÉRENT

## L'inscription en ligne



### 2 Je m'inscris

Lorsque je m'inscris sur e-FO, je dois renseigner toutes les informations nécessaires à mon inscription.

Les informations obligatoires sont **notifiées d'une étoile (\*)**, ces champs sont donc à remplir impérativement.

Exemple : email, civilité, nom, prénom, date de naissance etc.

Il y a **3 parties** à remplir :

- 1 Infos adhérent
- 2 Votre adresse
- 3 Votre syndicat

1 Infos adhérent      2 Votre adresse      3 Votre syndicat

Email \*  
marie-martin@gmail.com

Civilité \*  
 M.  Mme.

Nom \*  
MARTIN

Prénom \*  
Marie|

Date de naissance \*  
23/02/1997

SIRET ou identifiant administration

Téléphone fixe

Téléphone mobile  
06 52 00 00 21

SUIVANT

1 Infos adhérent

# TUTO ADHÉRENT

## L'inscription en ligne



### 2 Je m'inscris

Progression: 1 Infos adhérent | 2 **Votre adresse** | 3 Votre syndicat

N° de voie 10	Type de voie RUE
Nom de voie DU TRAVAIL	
Complément adresse	
BP / Lieu-dit	
Code postal * 75014	Ville * PARIS 14
Pays FRANCE	
<b>SUIVANT</b>	
PRÉCÉDENT	



② **Votre adresse**

# TUTO ADHÉRENT

## L'inscription en ligne

**FO**  
**CFMS**

### 2 Je m'inscris

Lorsque la fenêtre POP-UP « *Rechercher un syndicat* » s'ouvre, je renseigne :

- Le **Nom du Secrétaire**
- L'**Union Départementale** à laquelle je suis rattaché pour effectuer ma recherche.

Il est inutile de vouloir remplir toutes les cases, la recherche serait alors plus complexe pour le moteur de recherche et le résultat peu probant.

Inscription e-Force Ouvrière  
La Force Syndicale

**Rechercher un syndicat**

Renseignez un ou plusieurs critères. Attention, un trop grand nombre de critères peut empêcher la recherche d'aboutir. Aidez-vous de votre carte syndicale pour trouver la fédération.

Infos ad

Syndicat d

Année d'adhés

marie-mar

Choisissez

Mot de passe

Confirmation

Souhaitez-vo

Oui  Non

Nom du syndicat

Code postal

Nom du secrétaire  
XXXXXX

Mail du secrétaire

Union Départementale  
75 - UD FO DE PARIS

Fédération

RECHERCHER

PRÉCÉDENT

\* champs obligatoires

3 Votre syndicat

# TUTO ADHÉRENT


## L'inscription en ligne

**FO**  
CFMS

### 3 J'ai créé mon profil, je suis en attente de validation

Une fois mon compte créé. Je suis en ***attente de validation auprès de mon Syndicat.***  
En effet, c'est à lui de valider mon profil pour confirmer que je suis bien un adhérent.  
C'est pourquoi il ne faut pas hésiter à l'avertir de mon inscription.

Une fois cette validation faite, je suis officiellement inscrit sur e-FO.  
J'ai donc accès à mon espace adhérent, ce qui me permet de suivre le calendrier de formations proposé dans mon Union Départementale.





# TUTO ADHÉRENT

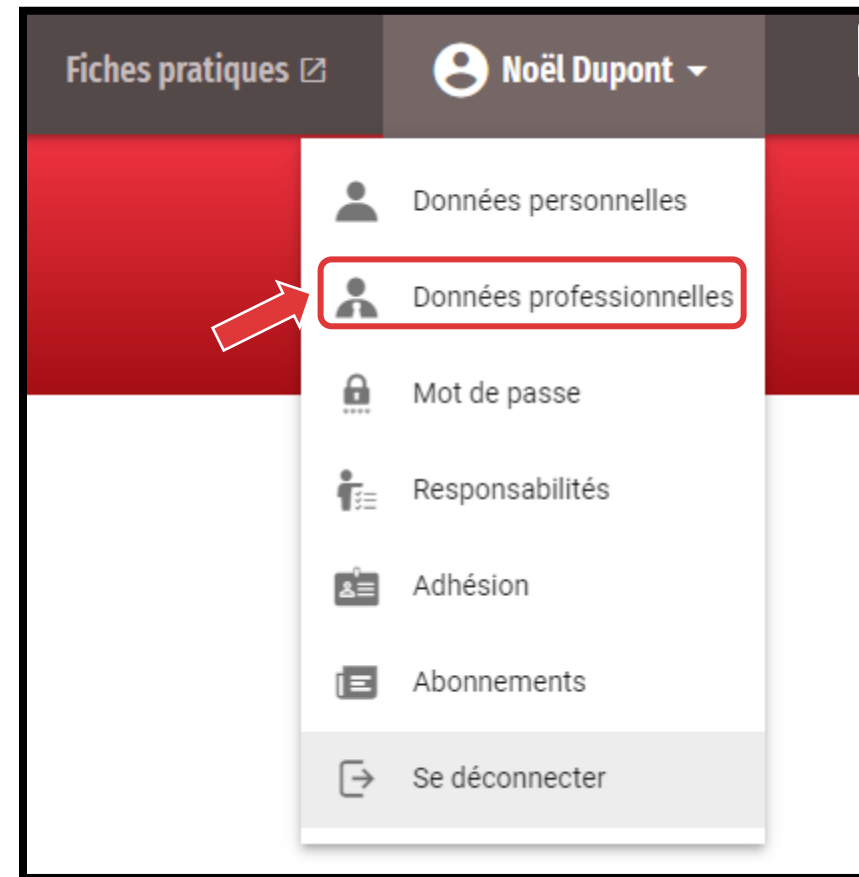
L'inscription en ligne

**FO**  
CFMS

4

Mon syndicat a validé mon profil, je peux désormais renseigner mes données professionnelles

**Mes données professionnelles**



# TUTO ADHÉRENT

## L'inscription en ligne



4

Mon syndicat a validé mon profil, je peux désormais renseigner mes données professionnelles

*En plus des données obligatoires, j'informe :*

Je remplis tous les champs obligatoires notifiés d'un \*

SIRET ou identifiant administration

Raison sociale

Adresse

Complément adresse

BP / Lieu-dit

Code postal \*

75014

Ville \*

PARIS

Pays \*

FRANCE

Téléphone fixe pro

Téléphone mobile pro

# TUTO ADHÉRENT

## L'inscription en ligne

**FO**  
CFMS

**4**

Mon syndicat a validé mon profil, je peux désormais renseigner mes données professionnelles

*En plus des données obligatoires, j'informe :*

*A partir du 6 septembre 2021, vous devrez renseigner vos fonctions*

Je remplis tous les champs obligatoires notifiés d'un \*

Situation d'activité *	▼
Actif CDI	
Nombre d'employés	
Statut professionnel	▼
Employé	
Secteur d'activité *	▼
Privé	
Taux d'activité	▼
Temps plein	
Convention collective	
Entrez les premières lettres ou le numéro de la convention collective pour la retrouver dans la liste.	
Fonctions	▼
VALIDER	

# TUTO ADHÉRENT

## L'inscription en ligne



### 5 J'accède au planning de formation

En cliquant sur « CFMS » J'ai accès **au calendrier de formations de mon Union Départementale**. Il me suffit de sélectionner le stage auquel je souhaite participer.

S'il n'y a plus de place disponible je suis informé(e) et automatiquement inscrit en liste d'attente.

*Pour accéder au planning :  
CFMS/Calendrier des formations*

The screenshot shows the 'Calendrier des formations' page on the FO CFMS website. The top navigation bar includes 'Actualités', 'CFMS', 'Mes contacts FO', 'e-FO', 'Info militante', 'Fiches pratiques', and a user profile icon. The main content area displays four training events:

- Découverte de FO et moyens d'action du syndicat** (Du 22 février 2021 au 26 février 2021)
- Découvrir l'économie** (Du 3 mai 2021 au 5 mai 2021)
- Négocier** (Du 13 septembre 2021 au 15 septembre 2021)
- Découverte de FO et moyens d'action du syndicat** (Du 20 septembre 2021 au 24 septembre 2021)
- Connaître ses droits** (Du 18 octobre 2021 au 20 octobre 2021)

# TUTO ADHÉRENT

## L'inscription en ligne

### 6 Je choisis une formation

J'ai choisi le stage « Découvrir l'économie ».  
Une fenêtre pop-up s'affiche, je n'ai plus qu'à m'inscrire.

Dans la fenêtre pop-up on retrouve :

- ***Les dates du stage***
- ***L'adresse du lieu de stage***
- ***Le nombre de places restantes***
- ***Les objectifs***
- ***Le programme de la formation.***



# TUTO ADHÉRENT

## L'inscription en ligne



### 7 Je confirme mon inscription

The screenshot shows a grey background with two event listings. The first listing is titled 'Découvrir l'économie' with dates 'Du 3 mai 2021 au 5 mai 2021' and location 'À BOURGES (18)'. The second listing is titled 'Négocier' with dates 'Du 13 septembre 2021 au 15 septembre 2021' and location 'À BOURGES (18)'. A white dialog box is centered on the screen with the title 'Veuillez confirmer votre inscription'. Inside the dialog, it says 'Découvrir l'économie' with dates 'Du 03/05/2021 au 05/05/2021' and location 'À BOURGES (18)'. At the bottom of the dialog, there are two buttons: a red button labeled 'JE CONFIRME MON INSCRIPTION' and a white button labeled 'ANNULER'.

The screenshot shows the same grey background with event listings as the previous image. A white dialog box is centered on the screen with a green checkmark icon at the top. The title of the dialog is 'Votre inscription a bien été prise en compte'. Below the title, it says 'Elle est en attente de validation auprès des différentes entités concernées.' At the bottom right of the dialog, there is a close button (X).

# TUTO ADHÉRENT

## L'inscription en ligne







### 8 « Mes formations »

J'ai accès à toutes mes formations passées, ainsi que celle(s)future(s).

Pour accéder à toutes ses formations :  
CFMS/Mes formations

### Mes Formations

- Découvrir l'économie**   
 Du 18 décembre 2012 au 20 décembre 2012  
 À PERPIGNAN (66)
- Découvrir l'économie**   
 Du 3 mai 2021 au 5 mai 2021  
 À BOURGES (18)
- Découverte de FO et moyens d'action du syndicat**   
 Du 7 juin 2021 au 11 juin 2021  
 À BOURGES (18)

Sur les formations « en attente de validation », un **sablier** est affiché

# TUTO ADHÉRENT

## L'inscription en ligne



### 9 Le statut de la formation

Je peux voir le **statut de mon inscription** en cliquant sur le stage.  
Une fenêtre pop-up s'ouvre.

Je peux également **annuler ma candidature**.

←

Code session : 213F4050

**Découverte de FO et moyens d'action du syndicat**

📅 Du 3 mai 2021 au 5 mai 2021

📍 22 RUE JEAN CHAUMEAU  
18000 BOURGES

---

**Statut**

- ⌚ En attente de validation par votre syndicat
- ⌚ En attente de validation par l'organisateur
- ⌚ En attente de validation par le CFMS

ANNULER MON INSCRIPTION

*Mon inscription est en attente de validation des structures ainsi que du CFMS.*



# TUTO ADHÉRENT

## L'inscription en ligne



### 10 Je consulte le statut de mon inscription

Ici, je remarque que mon inscription a été validée par les structures, **mais pas encore par le CFMS.**

Je peux encore annuler mon inscription si je le souhaite.

A screenshot of a mobile application interface. At the top left is a back arrow icon. Below it, the text reads 'Code session : 213F4050' and 'Découverte de FO et moyens d'action du syndicat'. A calendar icon is followed by the dates 'Du 3 mai 2021 au 5 mai 2021'. A location pin icon is followed by the address '22 RUE JEAN CHAUMEAU' and '18000 BOURGES'. A horizontal line separates this from the 'Statut' section. Under 'Statut', there are three items: a checkmark followed by 'Validé par votre syndicat', another checkmark followed by 'Validé par l'organisateur', and a clock icon followed by 'En attente de validation par le CFMS'. At the bottom, there is a button with the text 'ANNULER MON INSCRIPTION'.

# TUTO ADHÉRENT

## L'inscription en ligne



### 11 Je suis convoqué

Mon inscription est désormais validée par tous.

Le statut passe de « en attente de validation » à « convoqué ».



*J'ai maintenant accès à ma convocation, ma demande d'autorisation d'absence ainsi qu'à la base de remboursement que je peut générer directement via mon espace E-FO.*

# TUTO ADHÉRENT

L'inscription en ligne



Camarade,

Tu sais désormais comment t'inscrire et comment fonctionne l'inscription aux formations du CFMS. En cas de difficultés n'hésite pas à te rapprocher de ton UD.

J'espère pouvoir te compter parmi les prochains stagiaires du Centre de Formation des Militants Syndicalistes.

A bientôt.  
Amitiés syndicalistes.

**Rachèle Barrion**

*Secrétaire confédérale en charge du CFMS*